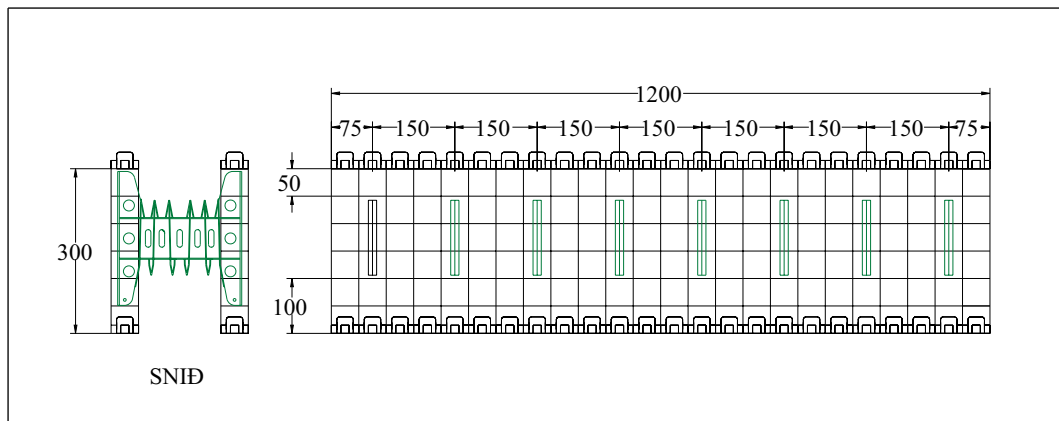


Hönnun húsa úr Varmamótum

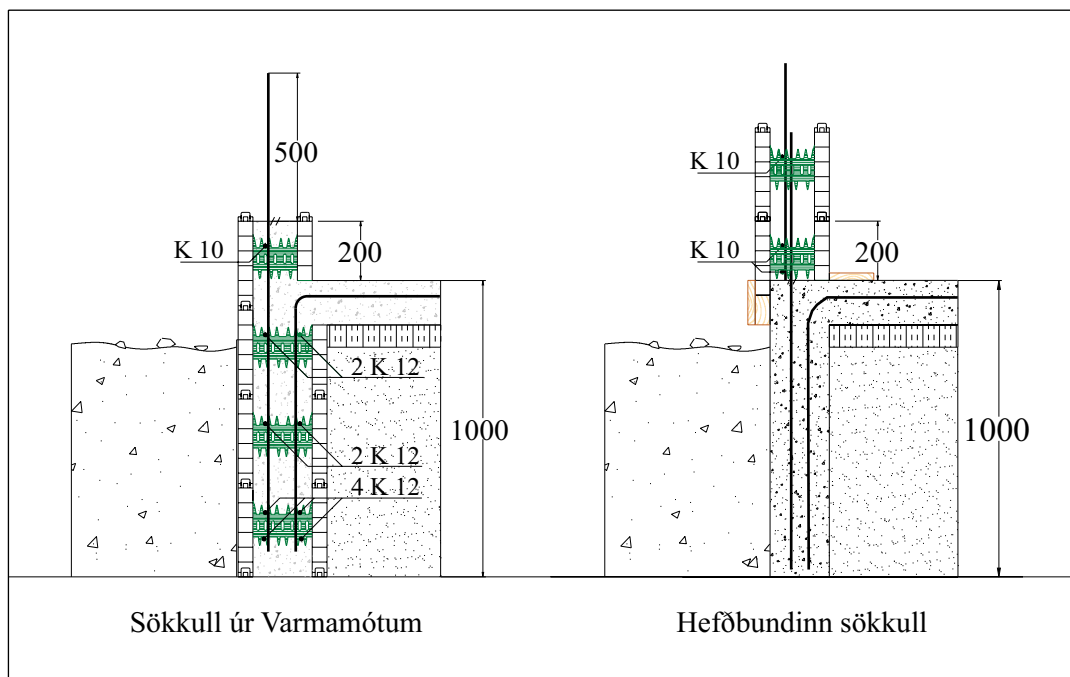
Vinnureglur og ábendingar til hönnuða um uppbyggingu húsa úr Varmamótum og leyðir til að nýta möguleika þess sem best og á sem haghvæmasta hátt.

1 Málsetningar - lóðrétt

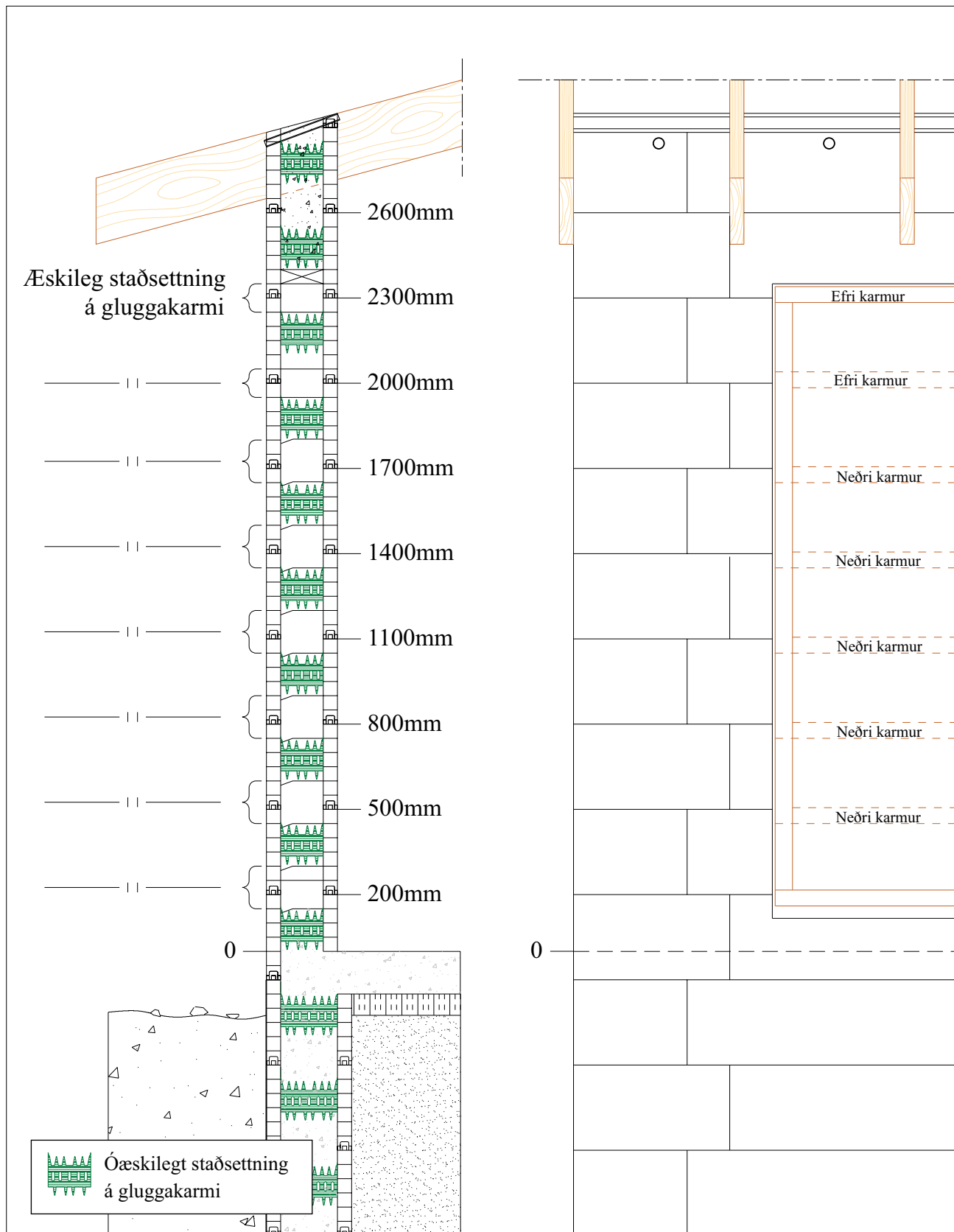
Mótin eru 30sm há og 120 sm löng. Hæðir undir og yfir gluggum er frjálssar þar sem mótin má saga lárétt í hvaða hæð sem er. Þó er rétt að benda á að aðveldast er að saga af mótunum efstu 0-5sm og neðstu 0-10sm vegna nælontengjanna.



Til þess að fá sem besta nýtingu úr mótunum mælum við með að efri brún fyrsta mótsins í uppslættinum sé 20sm fyrir of endanleg gólfhæð. Samkvæmt mynd hér að neðan.



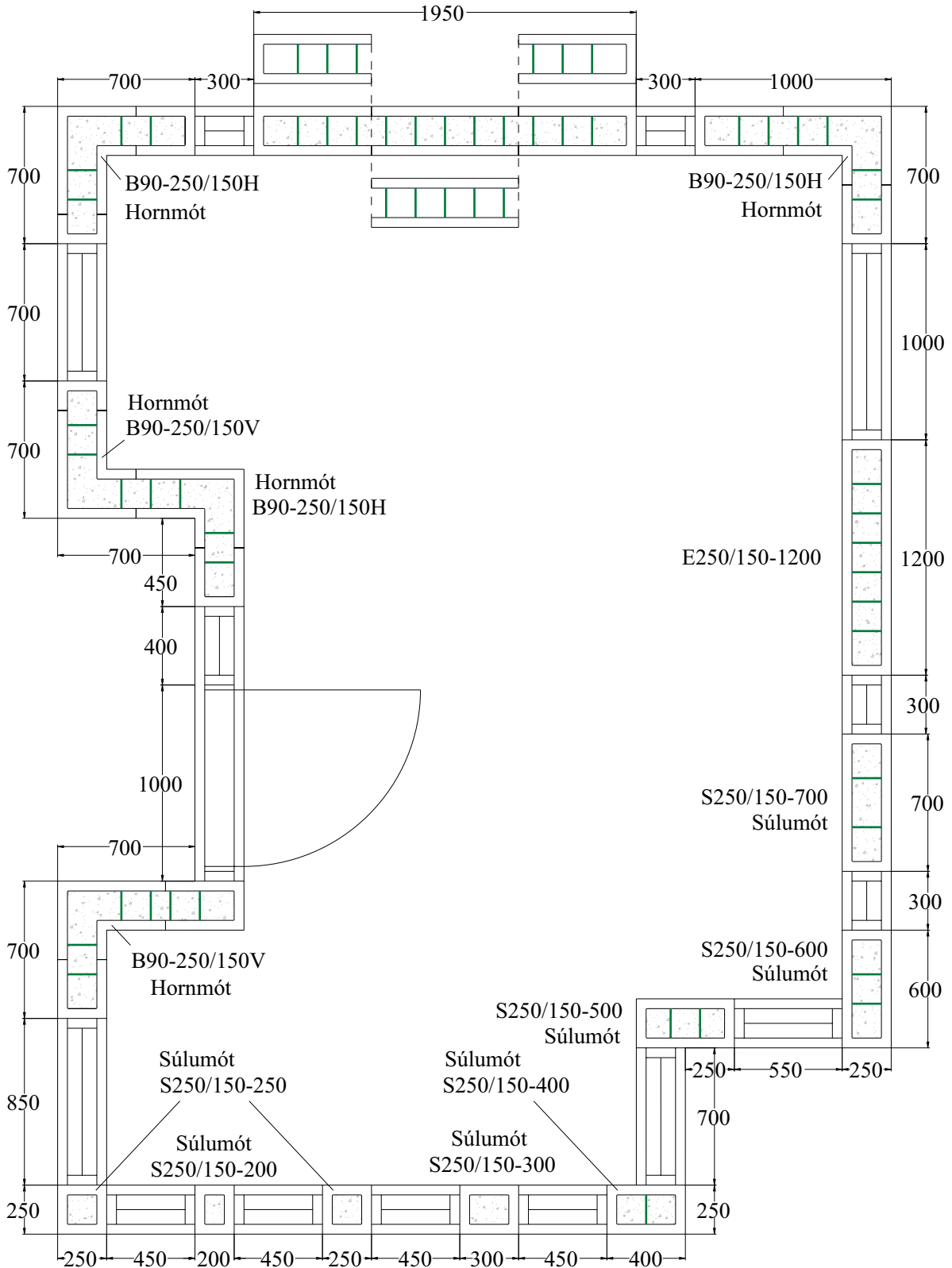
Æskilegt er að velja hæð á gluggum og hurðum með tiliti til nælon tengjanna í mótunum. Meðfylgjandi mynd sýnir hvar best er að staðsetja glugga- og hurðaop til þess að til nýting mótanna sé sem mest og vinna við þau sé sem léttust.



2 Málsetningar - lárétt

Varmamótin eru byggð upp sem 5sm kerfi. Þess vegna verða öll mál á teikningum að hlaupa á 5sm.

Myndin sýnir dæmi um niðurröðun mótanna, horn, súlur og málsetningar.



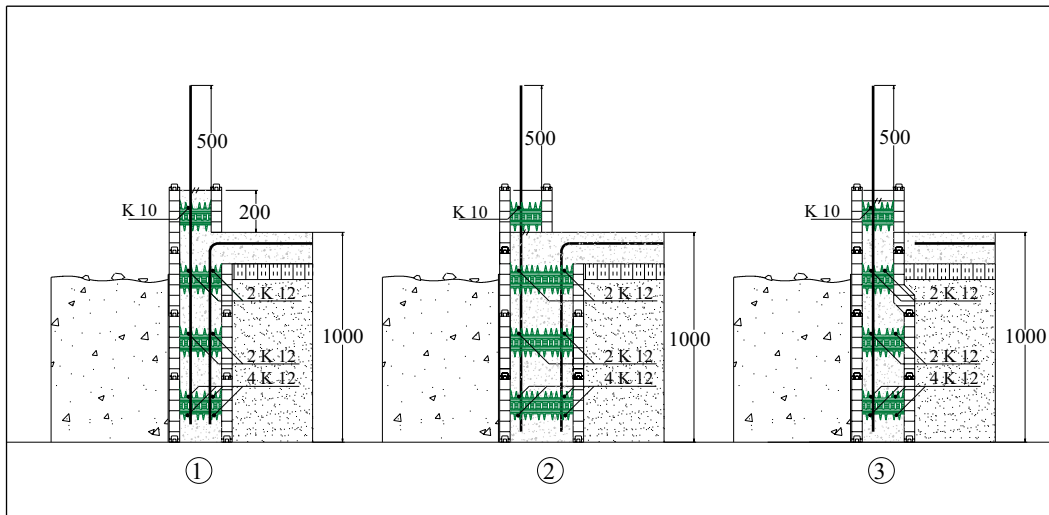
3 Sökkla úr Varmamótum

Sökkulmót eru til í nokkrum stærðum en algengast er að nota mót fyrir 20sm steiptan vegg VM300/200. Þá er sökkullinn 5sm breiðari en veggjamótin. (Sjá mynd nr.1)

Einnig er hægt að fá VM400/300 sökkulmót. Þá er sökkullinn 15sm breiðari en veggjamótin. (Sjá mynd nr.2)

Ef gólfplatan er fljótandi er best að nota þar til gert “millistikki” á milli 25sm og 30sm til að tengja sökkulinn við útvegginn. (Sjá mynd nr.3)

Hæð sökkla frá púða í efri brún á gólfplötu hleypur á 30sm t.d 70-100-120sm.



4 Súlur

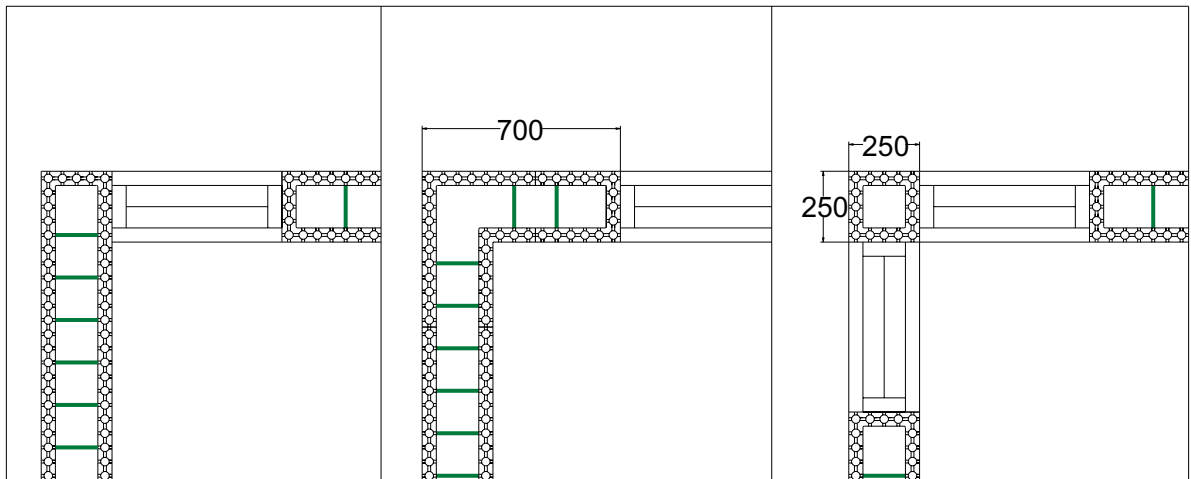
Súlumót eru fánleg í nokkrum stærðum. Þau eru ætluð í uppplátt á milli glugga. Æskilegt er að hönnuðir kynni sér stærðir og möguleika þeirra, því súlurnar flýta verulega fyrir og auðvelda allan uppplátt.

 <p>E250/150-1200</p>		 <p>S250/150-700</p>
 <p>S250/150-600</p>	 <p>S250/150-500</p>	 <p>S250/150-400</p>
 <p>S250/150-300</p>	 <p>S250/150-250</p>	 <p>S250/150-200</p>

250/150

5 Gluggar í hornum

Til þess að auðvelda uppslátt þar sem gluggi kemur að horni er hann annað hvort hafður fast við hornið eða 70sm frá horninu (sem er æskilegt en ekki nauðsynlegt). Ef gluggar mætast í horni eru notuð 25sm súlumót.



6 Innskot og útskot

Þegar gerð eru innskot eða útskot ganga hornkubbarnir best upp ef þau eru höfð 70sm löng. Ef þau eru stærri þarf að setja búa á milli þeirra en ef þau eru minni þarf að saga af hornakubbunum.

